























Desinfektionsplan für Alten- und Pflegeheime/Sozialstationen

Was? Maßnahmen	Wann? Häufigkeit	Womit?		Wie? Häufigkeit	
		Präparat/ Produkt	Konz. / EWZ		
 Hygienische Händedesinfektion	Nach pflegerischen und vor therapeutischen Maßnahmen. Bei tatsächlicher wie fraglicher Kontamination der Hände mit erregerhaltigen Materialien. Auch bei Benutzung von Handschuhen!	Sterillium® - einreiben -	gebr.- fertig	30 Sek.	Präparat in die hohlen, trockenen Hände geben und gemäß Standard-Einreibemethode (EN 1500) über die gesamte Einwirkzeit hinweg bis zu den Handgelenken kräftig einreiben. Hände über die gesamte Einwirkzeit feucht halten.
 Spezieller Hautschutz	Vor einer die Haut belastenden Tätigkeit. Hautschutzprodukte sind kein Ersatz für Schutzhandschuhe!	Baktolan® protect - einreiben -	gebr.- fertig		Produkt aus Spender oder Tube entnehmen und gründlich in die sauberen, trockenen Hände einreiben. Dabei mit dem Handrücken beginnen und besonders auf Fingerzwischenräume und Nagelbetten achten.
 Händereinigung	Nach Toilettenbesuch, Naseputzen. Bei Verschmutzung.	Baktolin® - waschen -	gebr.- fertig		Hände mit Wasser anfeuchten, Produkt entnehmen und aufschäumen. Anschließend Hände gründlich abspülen und mit Einmalhandtuch trocknen.
 Händepflege	Nach einer die Haut belastenden Tätigkeit. Insbesondere vor Arbeitsbeginn, in Pausen und nach Arbeitsende.	Baktolan® - einreiben -	gebr.- fertig		Creme oder Lotion auf den Handrücken geben, von dort gleichmäßig in beide Hände einmassieren. Pflegefilm einziehen lassen. Fingerzwischenräume und Nagelbetten beachten.
 Aufbereitung von Dosier- und Spenderpumpen	Bei jedem Flaschenwechsel.	Warmes Wasser			Zum Entfernen von Produktresten mit angefeuchtetem Einmal Tuch abwischen und durchspülen.
 Aufbereitung des Spendergehäuses	Bei jedem Flaschenwechsel.	Bacillole® AF - wischen/sprühen-	gebr.- fertig	5 Min.	Mit einem mit Desinfektionsmittel befeuchteten Einmal Tuch abwischen. Vollständig benetzen, nicht nachwischen. Unzugängliche Flächen einsprühen.
 Hautantiseptik	Vor Blutentnahmen, Punktionen und Injektionen an talgdrüsenarmer Haut Vor Punktionen von Gelenken, Körperhöhlen und Hohlorganen an talgdrüsenarmer Haut. Vor allen Eingriffen an talgdrüsenreicher Haut.	Cutasept® F - sprühen/wischen -	gebr.- fertig	mind. 1 Min. mind. 10 Min.	Hautareal satt benetzen und über die gesamte Einwirkzeit hinweg feucht halten.
 Schleimhaut-/Wundantiseptik	Vor diagnostischen und therapeutischen Eingriffen im urogenitalen Bereich.	Desinfektionsmittel s. Set oder Präparat nach Anordnung des Arztes Jodobac® - einreiben -	gebr.- fertig		Mit einem sterilen, gut getränkten Tupfer auftragen. Vorgang mehrfach wiederholen.
 Körperpflege	Nach Anordnung des Arztes.	Baktolan® - einreiben -	gebr.- fertig		Bewohnerkörperpflege.
 Körperreinigung	Bei Bedarf.	Baktolin® Baktolan® bath oil oder shower oil - waschen - Stellisept® scrub - waschen -	gebr.- fertig		Waschlotion dem Bade- bzw. Waschwasser zugeben. Bewohner nach dem allgemeinen Pflegestandard waschen. Nach der Waschung Haut mit klarem Wasser abspülen.
 Unterstützung der Dekubitusprophylaxe und Pneumonieprophylaxe	Täglich und bei Bedarf.	Baktolan® vital	gebr.- fertig		Betreffende Körperpartien, besonders bei immobilen Bewohner, einreiben oder einmassieren. Mittel zieht vollständig ein, ohne Fettfilm zu hinterlassen Rücken im Bereich der Lunge einreiben oder einmassieren.
 Instrumente inkl. Schläuche	Unmittelbar nach Gebrauch.	Bodex® forte Korsolex® extra - einlegen -	1,0 % 1,5 %	5 Min. 1 Std.	Reinigen und Desinfizieren, abspülen, trocknen, kontrollieren, verpacken, sterilisieren. Lösung mind. 1 x täglich erneuern.
 Blutdruckmanschetten/Stethoskope		Bacillole® AF - sprühen/wischen -	gebr.- fertig	5 Min.	Mit einem mit Desinfektionsmittel befeuchteten Einmal Tuch die Flächen abwischen. Vollständig benetzen, nicht nachwischen. Unzugängliche Flächen einsprühen.
 Fieberthermometer	Nach Benutzung. Bei Bewohnerwechsel.	Bacillole® AF - sprühen/wischen -	gebr.- fertig	5 Min.	Mit einem mit Desinfektionsmittel befeuchteten Einmal Tuch die Flächen abwischen. Vollständig benetzen, nicht nachwischen. Unzugängliche Flächen einsprühen.
 Arbeitsflächen Verbandwagen	1 x wöchentlich und nach Kontamination. Tägliche Unterhaltsreinigung.	Mikrobac® forte - wischen - Reinigungsmittel Dismofix® G	0,25 %	1 Std.	Nach der Feucht-Wisch-Methode desinfizierend reinigen. Nicht nachtrocknen. Feucht abwischen.
 Bett Matratze Nachtische	Nach Kontamination. Nach jedem Bewohnerwechsel. Tägliche Unterhaltsreinigung.	Mikrobac® forte - wischen - Reinigungsmittel Dismofix® G	0,25 %	1 Std.	Nach der Feucht-Wisch-Methode desinfizierend reinigen. Nicht nachtrocknen. Feucht abwischen.
 Fläche allgemein	Nach Kontamination. Nach jedem Bewohnerwechsel. Tägliche Unterhaltsreinigung.	Mikrobac® forte - wischen - Reinigungsmittel Dismofix® G	0,25 %	1 Std.	Nach der Feucht-Wisch-Methode desinfizierend reinigen. Desinfektion und Reinigung nur mit ordnungsgemäß aufbereiteten Putzutensilien durchführen.
 Küche Stationskühlschränke, Inventar, Fläche	Nach Abtauen. Bei Bedarf.	Mikrobac® forte - wischen -	0,5 %	1 Std. (DVG)	Der Kühlschrank ist innen von oben nach unten desinfizierend zu reinigen. Gleichmäßig benetzen. Nach EWZ mit Leitungswasser nachwischen.
 Waschschüsseln Nierenschalen	Nach jeder Benutzung.	Mikrobac® forte - wischen -	0,5 %	1 Std.	Mit Desinfektionslösung gründlich von außen und innen wischen. Nach EWZ abspülen und trocknen.
 Badewannen Waschbecken Hubbadewanne	Nach jeder Benutzung.	Mikrobac® forte - scheuern/wischen -	2,0 %	3 Min.	Desinfizierend reinigen. Gut nachspülen.
 Toiletten Abfalleimer	Täglich. Nach Kontamination.	Mikrobac® forte - wischen -	0,5 %	1 Std.	Desinfizierend reinigen. Gleichmäßig benetzen. Ordnungsgemäß zubereitete Lösung verwenden. Nicht nachtrocknen.
 Steckbecken Urinflaschen	Nach Gebrauch.	Manuelle Aufb.: Mikrobac® forte Maschinelle Aufb.: Dismoclean® 41 STS	0,5 % 1,0 ml/l	1 Std.	Oberflächen mit Desinfektionsmittel getränktem Tuch abwischen. Nach EWZ abspülen und trocknen. Nach dem Entleeren werden die Materialien im Automaten platziert und der Spülgang wird gestartet. Nach EWZ reinigen und trocknen.

